



ФЕДЕРАЛЬНАЯ СЛУЖБА  
ГОСУДАРСТВЕННОЙ СТАТИСТИКИ

# Промышленное производство в Алтайском крае

Алтайкрайстат

январь-октябрь 2023 года

- 01 ОБЪЕМ ОТГРУЖЕННЫХ ТОВАРОВ, ВЫПОЛНЕННЫХ РАБОТ И УСЛУГ СОБСТВЕННЫМИ СИЛАМИ
- 02 ИНДЕКСЫ ПРОИЗВОДСТВА
- 03 ДОБЫЧА ПОЛЕЗНЫХ ИСКОПАЕМЫХ
- 04 ОБРАБАТЫВАЮЩИЕ ПРОИЗВОДСТВА
- 05 ОБЕСПЕЧЕНИЕ ЭЛЕКТРИЧЕСКОЙ ЭНЕРГИЕЙ, ГАЗОМ И ПАРОМ; КОНДИЦИОНИРОВАНИЕ ВОЗДУХА
- 06 ВОДОСНАБЖЕНИЕ; ВОДООТВЕДЕНИЕ, ОРГАНИЗАЦИЯ СБОРА И УТИЛИЗАЦИИ ОТХОДОВ, ДЕЯТЕЛЬНОСТЬ ПО ЛИКВИДАЦИИ ЗАГРЯЗНЕНИЙ





# ОБЪЕМ ОТГРУЖЕННЫХ ТОВАРОВ СОБСТВЕННОГО ПРОИЗВОДСТВА, ВЫПОЛНЕННЫХ РАБОТ И УСЛУГ СОБСТВЕННЫМИ СИЛАМИ

январь-октябрь 2023 г., млн рублей

**539 026,6** **103,0%**



ПРОМЫШЛЕННОСТЬ

к январю-октябрю 2022 г.



**473 925,5** **102,2%**

Обрабатывающие производства

к январю-октябрю 2022 г.



**42 498,4** **114,1%**

Обеспечение электрической энергией, газом и паром; кондиционирование воздуха

к январю-октябрю 2022 г.



**13 327,2** **117,3%**

Водоснабжение; водоотведение, организация сбора и утилизации отходов, деятельность по ликвидации загрязнений

к январю-октябрю 2022 г.



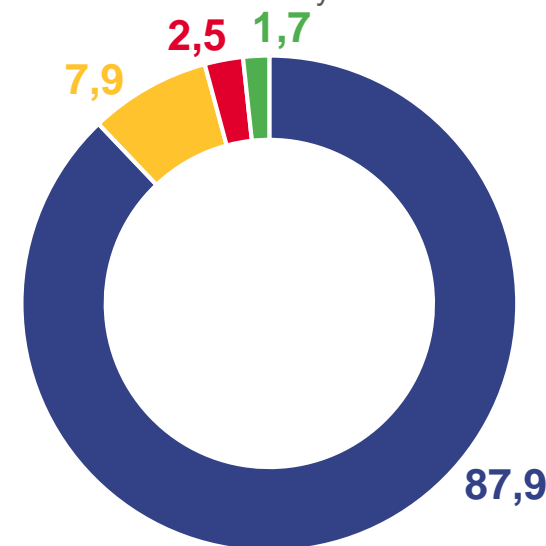
**9 275,5** **84,2%**

Добыча полезных ископаемых

к январю-октябрю 2022 г.

СТРУКТУРА ОБЪЕМА ОТГРУЖЕННЫХ ТОВАРОВ СОБСТВЕННОГО ПРОИЗВОДСТВА, ВЫПОЛНЕННЫХ РАБОТ И УСЛУГ СОБСТВЕННЫМИ СИЛАМИ

в % к итогу



- Добыча полезных ископаемых
- Обрабатывающие производства
- Обеспечение электрической энергией, газом и паром, кондиционирование воздуха
- Водоснабжение; водоотведение, организация сбора и утилизации отходов, деятельность по ликвидации загрязнений





# ИНДЕКСЫ ПРОИЗВОДСТВА

январь-октябрь 2023 г., %



107,1

ИНДЕКС ПРОМЫШЛЕННОГО ПРОИЗВОДСТВА



108,0

Обрабатывающие производства



102,5

Обеспечение электрической энергией, газом и паром; кондиционирование воздуха



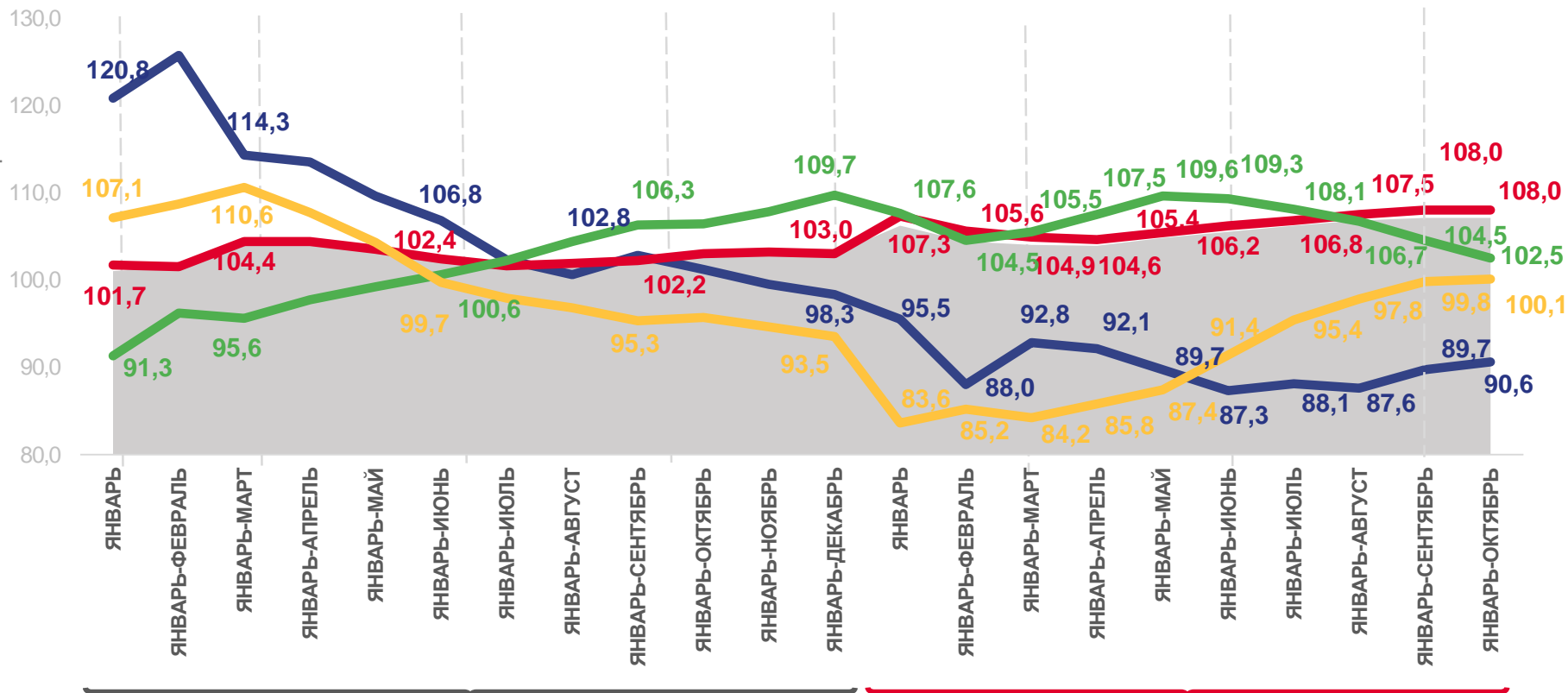
100,1

Водоснабжение; водоотведение, организация сбора и утилизации отходов, деятельность по ликвидации загрязнений



90,6

Добыча полезных ископаемых



2022

2023



Индекс промышленного производства



Обеспечение электрической энергией, газом и паром, кондиционирование воздуха



Добыча полезных ископаемых



Водоснабжение; водоотведение, организация сбора и утилизации отходов, деятельность по ликвидации загрязнений



Обрабатывающие производства





# ИНДЕКСЫ ПРОМЫШЛЕННОГО ПРОИЗВОДСТВА ПО РЕГИОНАМ СФО

январь-октябрь 2023 г., %



103,5

Российская Федерация

107,5%

Новосибирская область

107,1%

Алтайский край

99,4%

Республика Тыва

93,8%

Красноярский край



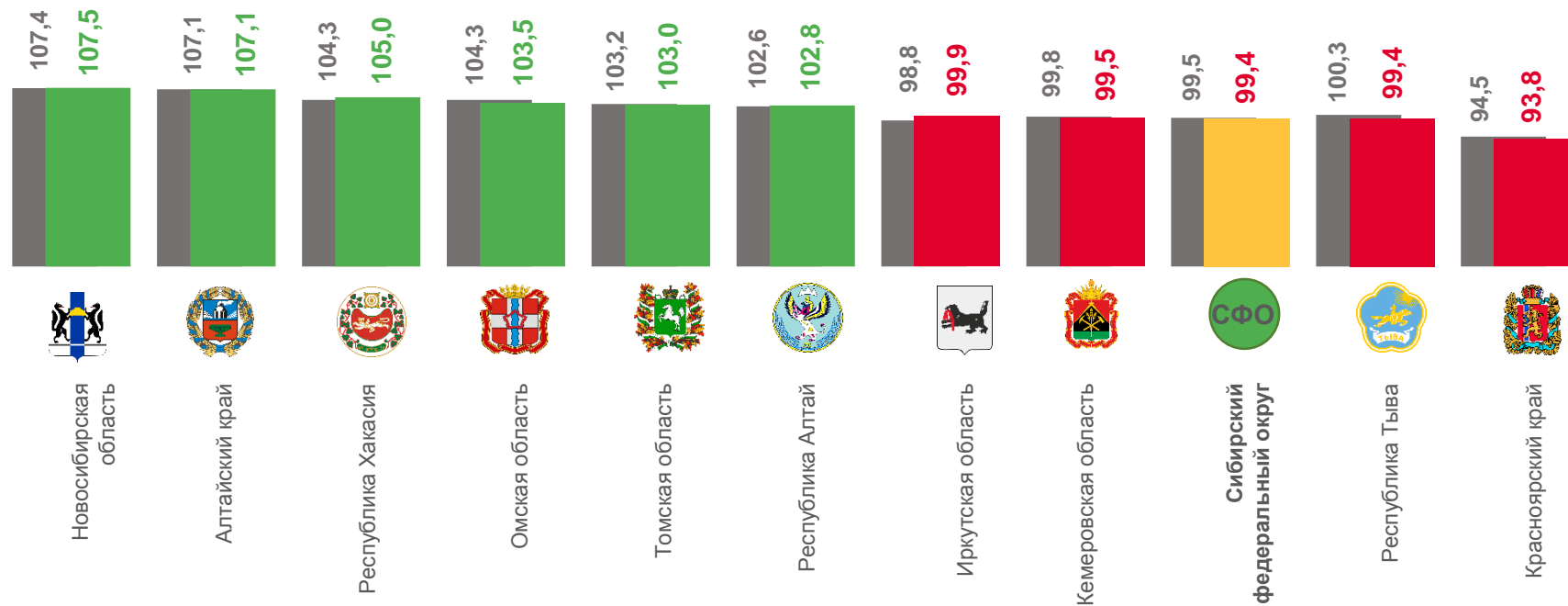
107,1

Алтайский край



99,4

Сибирский федеральный округ



■ Январь-сентябрь 2023 г. в % к январю-сентябрю 2022 г. ■ Январь-октябрь 2023 г. в % к январю-октябрю 2022 г.





# ИНДЕКСЫ ПРОИЗВОДСТВА ПО ДОБЫЧЕ ПОЛЕЗНЫХ ИСКОПАЕМЫХ

январь-октябрь 2023 г., %



**90,6**

ДОБЫЧА ПОЛЕЗНЫХ ИСКОПАЕМЫХ



**118,8**

Добыча угля



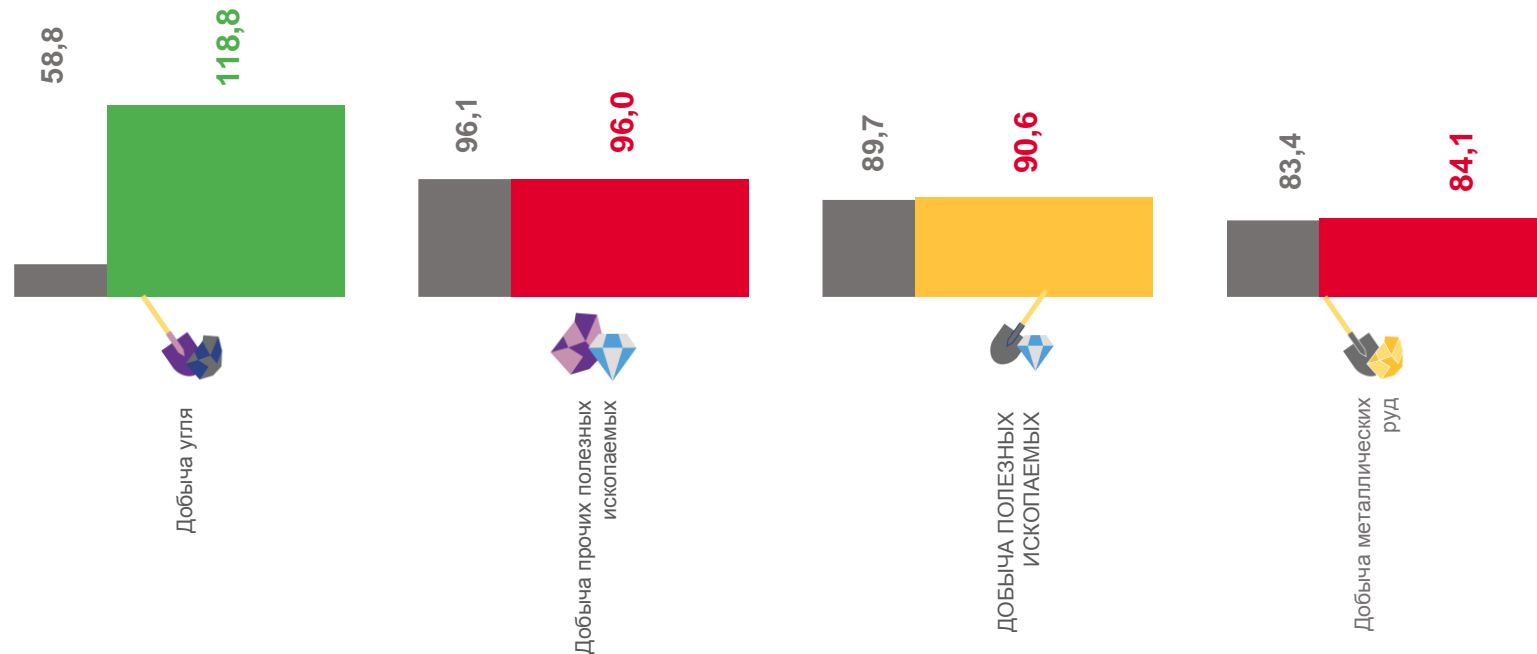
**96,0**

Добыча прочих полезных ископаемых



**84,1**

Добыча металлических руд



■ Январь-сентябрь 2023 г. в % к январю-сентябрю 2022 г. ■ Январь-октябрь 2023 г. в % к январю-октябрю 2022 г.





## ДОБЫЧА ОТДЕЛЬНЫХ ВИДОВ ПОЛЕЗНЫХ ИСКОПАЕМЫХ

январь-октябрь 2023 г. в % к январю-октябрю 2022 г.



Гранулы каменные, крошка и порошок



**в 1,6 р.**



Гравий



**34,4 %**



Пески природные



**18,5%**



Известняк (кроме камня известнякового для строительства и памятников и заполнителя известнякового)



**1,9%**



Гранулы, крошка и порошок; галька, гравий



**3,4%**



Щебень



**6,9%**



# ИНДЕКСЫ ПРОИЗВОДСТВА ПО ОБРАБАТЫВАЮЩИМ ПРОИЗВОДСТВАМ

январь-октябрь 2023 г., %



**138,1%**

Производство автотранспортных средств, прицепов и полуприцепов



**124,0%**

Производство готовых металлических изделий, кроме машин и оборудования



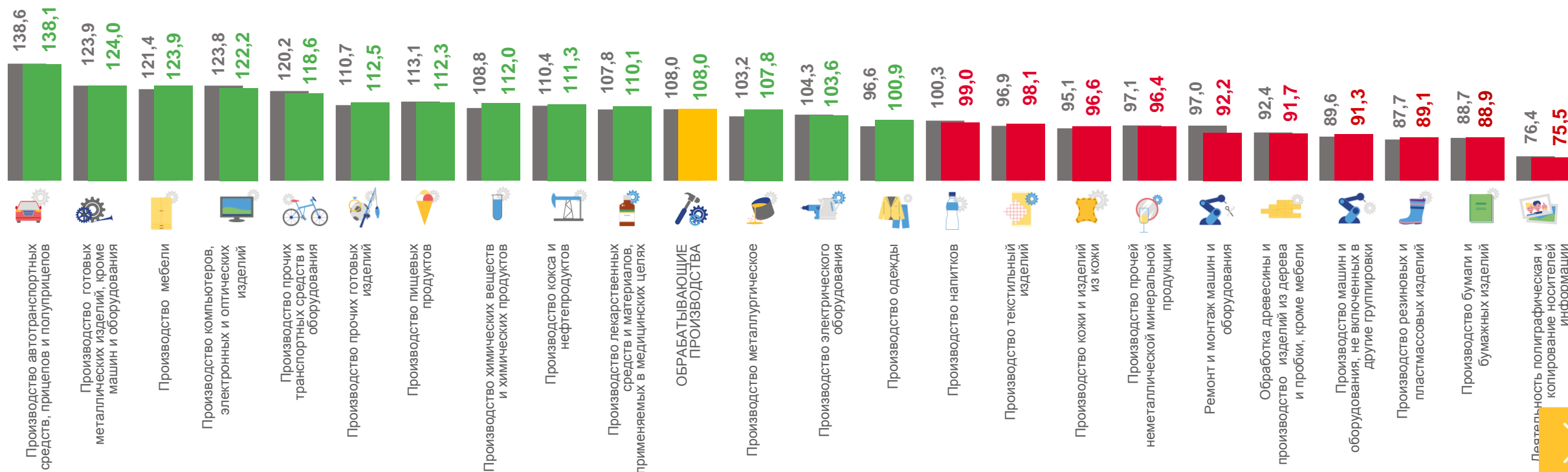
**88,9%**

Производство бумаги и бумажных изделий



**75,5%**

Деятельность полиграфическая и копирование носителей информации



■ Январь-сентябрь 2023 г. в % к январю-сентябрю 2022 г.

■ Январь-октябрь 2023 г. в % к январю-октябрю 2022 г.



# ПРОИЗВОДСТВО ОТДЕЛЬНЫХ ВИДОВ ПРОДУКЦИИ ОБРАБАТЫВАЮЩИХ ПРОИЗВОДСТВ

январь-октябрь 2023 г. в % к январю-октябрю 2022 г.



Вагоны грузовые крытые

▲ **в 8,8 р.**



Масло подсолнечное и его фракции нерафинированные

▲ **в 1,5 р.**



Масло рапсовое и его фракции нерафинированные

▲ **42,7%**



Добавки биологически активные к пище

▲ **22,5%**



Сахар белый свекловичный в твердом состоянии без вкусоароматических или красящих добавок

▲ **17,9%**



Кокс и полукокс из каменного угля

▲ **11,3%**



Культиваторы

▲ **4,7%**



Материалы лакокрасочные и аналогичные для нанесения покрытий прочие; краски художественные и полиграфические

▼ **7,1%**



Изделия деревянные строительные и столярные, не включенные в другие группировки

▼ **15,4%**



Сталь нелегированная в слитках или в прочих первичных формах и полуфабрикаты из нелегированной стали

▼ **23,9 %**



Станки деревообрабатывающие

▼ **в 1,3 р.**




Шины и покрышки пневматические для сельскохозяйственных машин; шины и покрышки пневматические прочие новые

▼ **в 1,7 р.**

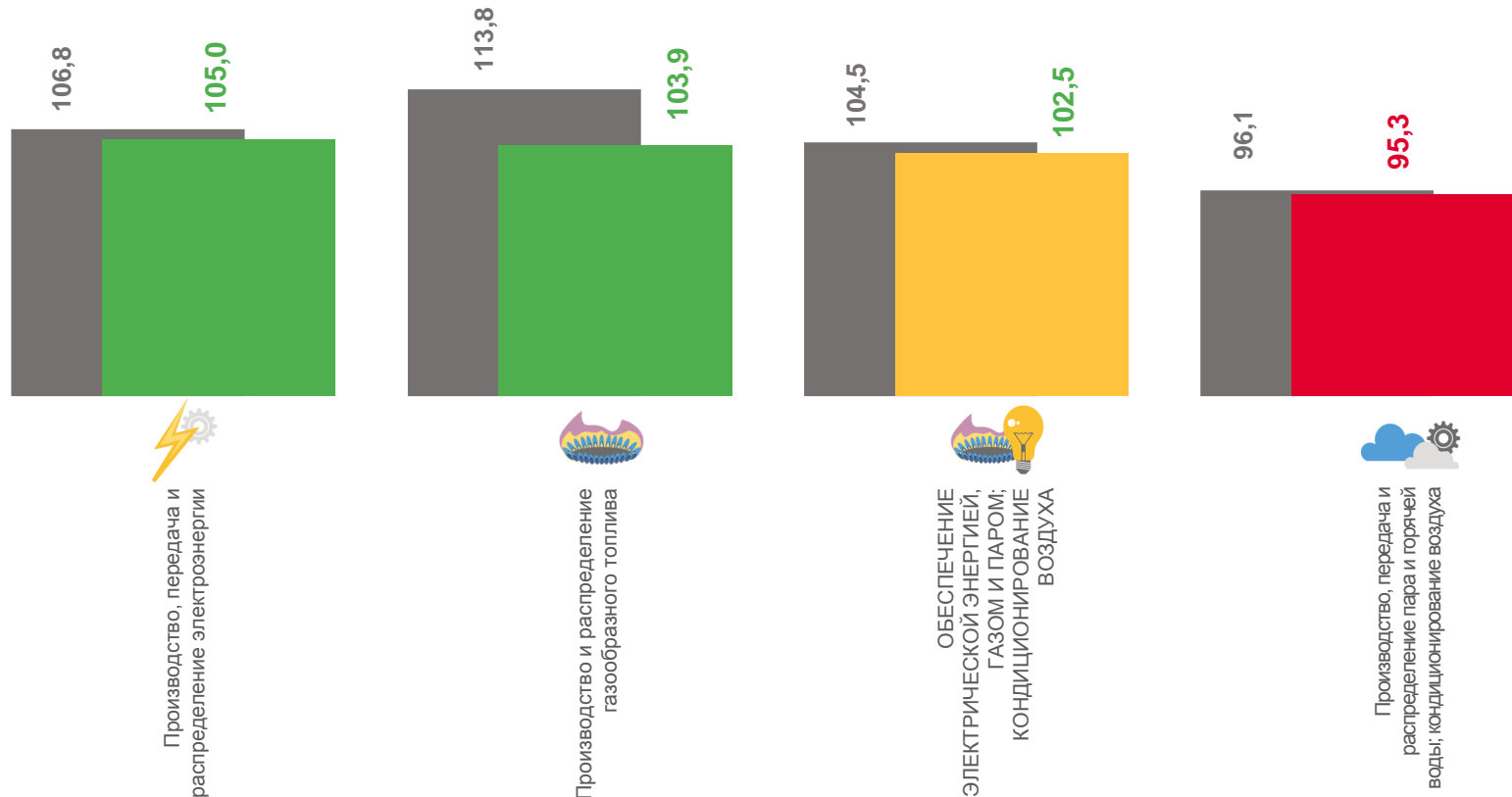
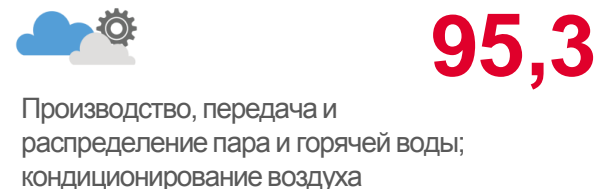
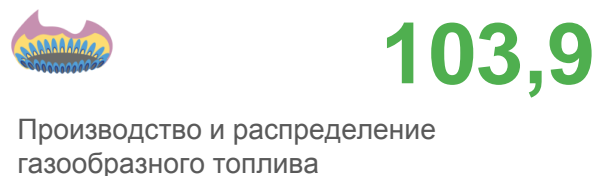
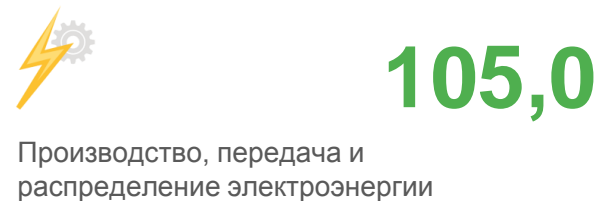







# ИНДЕКСЫ ПРОИЗВОДСТВА ПО ОБЕСПЕЧЕНИЮ ЭНЕРГИЕЙ, ГАЗОМ И ПАРОМ; КОНДИЦИОНИРОВАНИЮ ВОЗДУХА

январь-октябрь 2023 г., %



■ Январь-сентябрь 2023 г. в % к январю-сентябрю 2022 г. ■ Январь-октябрь 2023 г. в % к январю-октябрю 2022 г.





# ПРОИЗВОДСТВО ЭЛЕКТРО- И ТЕПЛОЭНЕРГИИ

январь-октябрь 2023 г. в % к январю-октябрю 2022 г.



Электроэнергия



**105,0%**



Пар и горячая вода



**97,1%**



Электроэнергия, произведенная электростанциями общего назначения



**105,2%**



Энергия тепловая, отпущенная промышленными утилизационными установками



**115,8%**



# ИНДЕКСЫ ПРОИЗВОДСТВА ПО ВОДОСНАБЖЕНИЮ; ВОДООТВЕДЕНИЮ, ОРГАНИЗАЦИИ СБОРА И УТИЛИЗАЦИИ ОТХОДОВ, ДЕЯТЕЛЬНОСТИ ПО ЛИКВИДАЦИИ ЗАГРЯЗНЕНИЙ

январь-октябрь 2023 г., %



100,1

ВОДОСНАБЖЕНИЕ; ВОДООТВЕДЕНИЕ,  
ОРГАНИЗАЦИЯ СБОРА И УТИЛИЗАЦИИ  
ОТХОДОВ, ДЕЯТЕЛЬНОСТЬ ПО  
ЛИКВИДАЦИИ ЗАГРЯЗНЕНИЙ



109,2

Сбор, обработка и утилизация  
отходов; обработка вторичного  
сырья



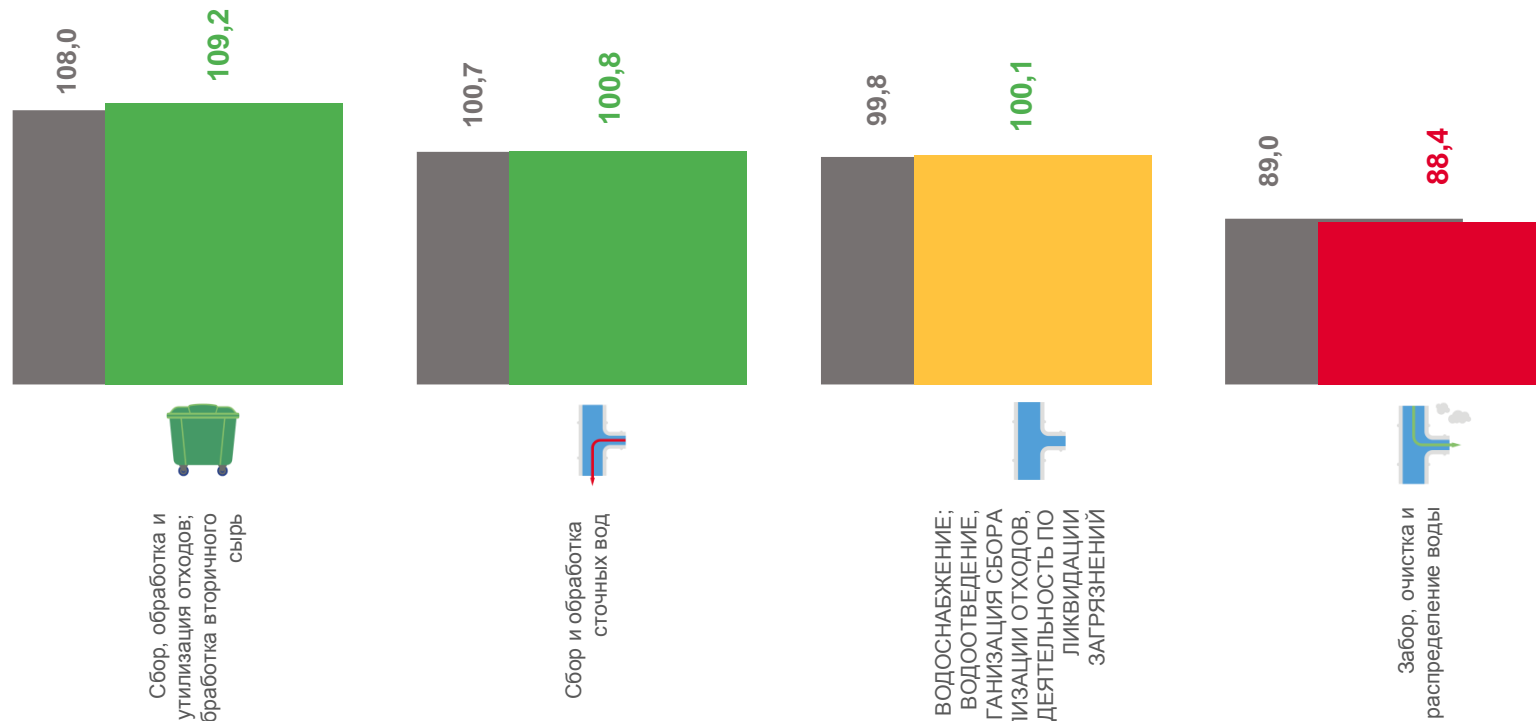
100,8

Сбор и обработка сточных вод



88,4

Забор, очистка и распределение воды



■ Январь-сентябрь 2023 г. в % к январю-сентябрю 2022 г.

■ Январь-октябрь 2023 г. в % к январю-октябрю 2022 г.

